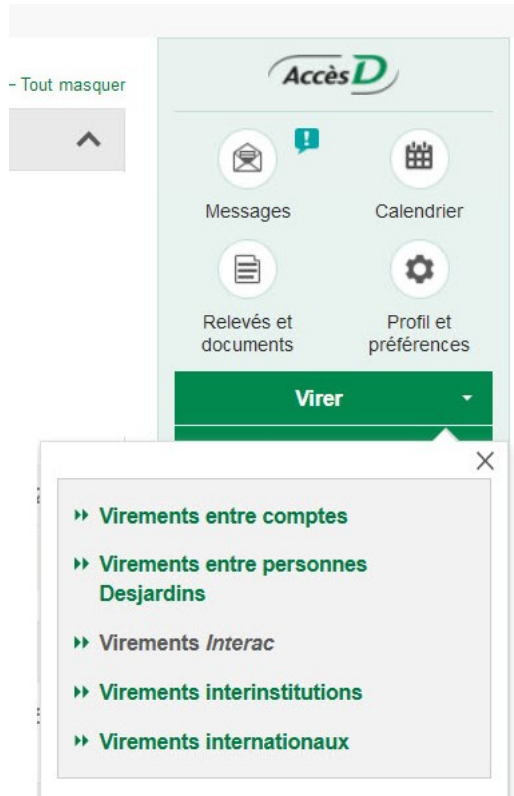


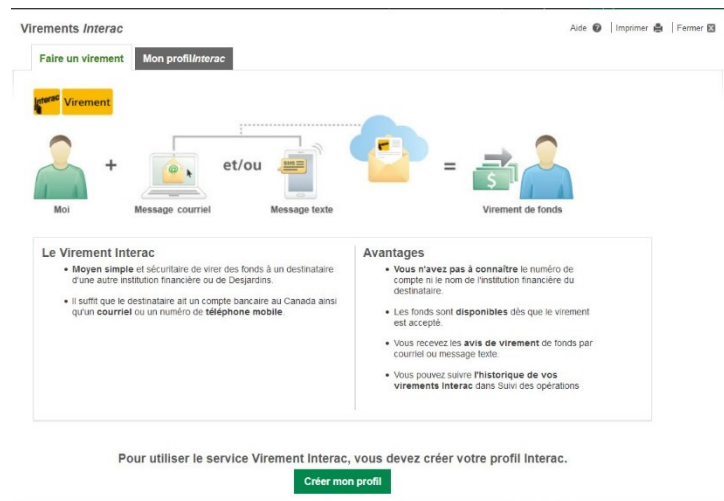
TUTORIEL INTERAC DISTRICT 88-06

Pour effectuer une contribution au DISTRICT 88-06 par le système INTERAC e-Transfer, vous devez d'abord vous connecter au site web de votre entreprise bancaire.

Localiser le lien pour faire un virement, choisir un virement Interac comme dans l'exemple avec Desjardins Accès D :



Si vous ne possédez pas de profil Interac, vous devez en créer un.



Cliquez alors sur le bouton : Créer mon profil

Dans le formulaire qui vous est présenté, inscrivez votre adresse courriel et votre numéro de mobile (optionnel). Confirmez en cliquant sur le bouton Sauvegarder :

Faire un virement

Mon profil Interac

✓ Votre profil Interac a été créé. Pour faire un virement, vous devez ajouter un destinataire.

Destinataire

Ajouter un destinataire

Vous devez par la suite ajouter un destinataire : Cliquez sur Ajouter un destinataire et vous aurez le formulaire pour le faire (Note : les accents ne sont pas permis dans ces formulaires) :

Virements Interac Aide ? | Imprimer | Fermer X

Faire un virement Mon profil Interac

Ajouter un destinataire

Interac Virement

Moi + Message courriel et/ou Message texte = Virement de fonds

Identification

Destinataire : (Obligatoire : 19 caractères max.)
Paraitra à votre relevé

Choix du mode de virement

Mode de virement : Adresse courriel du destinataire

Vous pouvez choisir d'envoyer votre virement par courriel ou par message texte en cochant la case correspondante. Le choix d'un mode est obligatoire.

destinataire@abc.com

Confirmer l'adresse courriel

N° de mobile du destinataire

999 999-9999

Confirmer le numéro de mobile

Langue de correspondance : Français Anglais

Question et réponse de sécurité :

La question et la réponse de sécurité permettront au destinataire de recevoir ce virement. Tous les champs sont obligatoires.

Veillez inscrire la question de sécurité à poser au destinataire. Ne doit pas inclure la réponse de sécurité.

(40 caractères max.)

Veillez inscrire la réponse à la question de sécurité. Doit être un seul mot.

(25 caractères max.)

Pour le DISTRICT 88-06, indiquez : [AADISTRICT8806](#) comme destinataire.

Cochez la case appropriée pour votre choix du mode de paiement :

Adresse de courriel du destinataire : tresorier-8806@aaregion88.org (pas d'accent)

Inscrivez ensuite une question et une réponse de sécurité. Pour garder ça simple, vous pouvez demander « Tradition? » l'important c'est la réponse que doit donner le trésorier pour récupérer votre contribution.

La réponse étant : [contribution](#)

Cliquez sur le bouton Confirmer

Un écran de validation vous sera soumis :

The screenshot shows the 'Virements Interac' interface. At the top, there are links for 'Aide', 'Imprimer', and 'Fermer'. Below the header, there are two tabs: 'Faire un virement' (active) and 'Mon profil Interac'. The main section is titled 'Destinataire' and contains the following fields and options:

- Destinataire:** AADISTRICT8806, tresorier-8806@aaregion88.org, Français, [Modifier les données](#), [Changer de destinataire](#)
- Montant (\$):** (5 000 \$ max.)
- Fréquence:** Maintenant
- Date (JJ/MOIS/AAAA):** 06/04/2020
- Question de sécurité:** Veuillez inscrire la question de sécurité à poser au destinataire. Ne doit pas inclure la réponse de sécurité. (tradition)
- Réponse de sécurité:** Veuillez inscrire la réponse à la question de sécurité. Doit être un seul mot. (contribution)
- Raison du virement:** (Optionnelle : 10 caractères max.) Ne doit pas correspondre à la réponse de sécurité


Below the 'Destinataire' section is the 'Compte de provenance' section with the text 'CHOISIR VOTRE COMPTE ICI' and a [Changer de compte](#) button.

At the bottom of the form are two buttons: 'Annuler' and 'Valider'.

Et finalement, un écran de confirmation vous permet de compléter la transaction :

[Faire un virement](#)[Mon profil Interac](#)**Voulez-vous faire ce virement Interac?**

Destinataire

	AADISTRICT8806 tresorier-8806@aaaregion88.org	Montant (\$)	Fréquence Maintenant	Date (JJ/MOIS/AAAA) 06/04/2020
Français		Veuillez inscrire la question de sécurité à poser au destinataire. <i>tradition?</i>		
		Veuillez inscrire la réponse à la question de sécurité. *****		
		Raison du virement contributi		

Compte de provenance



Je confirme avoir vérifié les données du virement ci-dessus et j'en assume la responsabilité. J'autorise Desjardins à transférer la somme indiquée de mon compte au destinataire identifié. Je m'engage à ne divulguer qu'au destinataire du virement la question et la réponse de sécurité.

[Corriger](#)[Annuler](#)[Confirmer](#)

N'oubliez pas de cocher la case : Je confirme...

Puis, si tout est correct, cliquez sur confirmer pour compléter le processus.

Merci pour votre contribution.