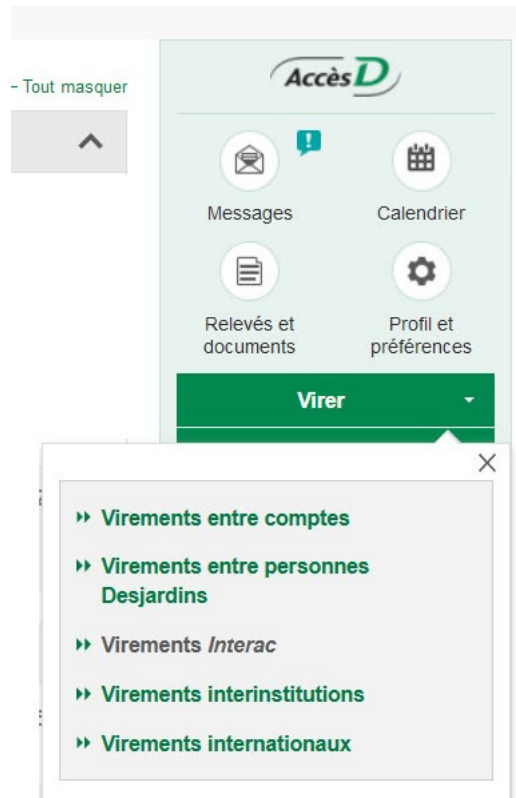


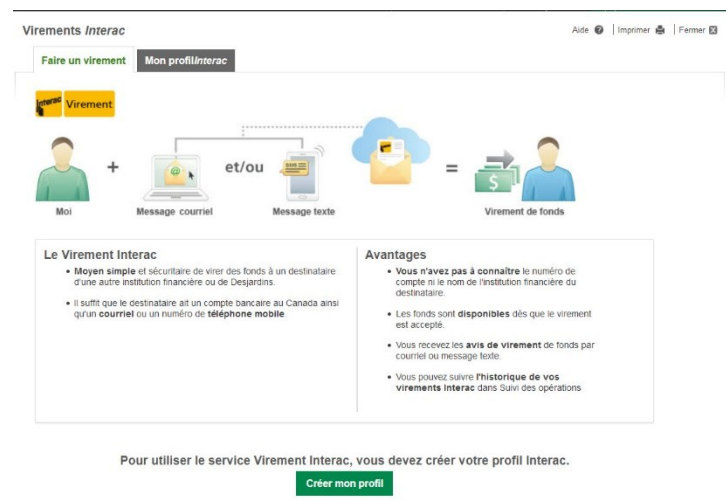
TUTORIEL INTERAC

Pour effectuer une contribution à la région 88 par le système INTERAC e-Transfer, vous devez d'abord vous connecter au site web de votre entreprise bancaire.

Localiser le lien pour faire un virement, choisir un virement Interac comme dans l'exemple avec Desjardins Accès D :



Si vous ne possédez pas de profil Interac, vous devez en créer un.



Cliquez alors sur le bouton : Créer mon profil

Dans le formulaire qui vous est présenté, inscrivez votre adresse courriel et votre numéro de mobile (optionnel). Confirmez en cliquant sur le bouton Sauvegarder :

Virements Interac Aide ? | Imprimer | Fermer X

Faire un virement | **Mon profil Interac**

✓ Votre profil Interac a été créé. Pour faire un virement, vous devez ajouter un destinataire.

Destinataire

[Ajouter un destinataire](#)

Vous devez par la suite ajouter un destinataire : Cliquez sur Ajouter un destinataire et vous aurez le formulaire pour le faire (**Note : les accents ne sont pas permis dans ces formulaires**) :

Virements Interac Aide ? | Imprimer | Fermer X

Faire un virement | **Mon profil Interac**

Ajouter un destinataire

Interac Virement

Moi + Message courriel et/ou Message texte = Virement de fonds

Identification

Destinataire : (Obligatoire : 19 caractères max.)
Paraitra à votre relevé

Choix du mode de virement

Mode de virement : Adresse courriel du destinataire
Vous pouvez choisir d'envoyer votre virement par courriel ou par message texte en cochant la case correspondante. Le choix d'un mode est obligatoire.

destinataire@abc.com
Confirmer l'adresse courriel

N° de mobile du destinataire
 999 999-9999
Confirmer le numéro de mobile

Langue de correspondance : Français Anglais

Question et réponse de sécurité : Veuillez inscrire la question de sécurité à poser au destinataire. Ne doit pas inclure la réponse de sécurité.
 (40 caractères max.)

Veuillez inscrire la réponse à la question de sécurité. Doit être un seul mot.
 (25 caractères max.)

Pour la région 88, indiquez : REGION 88 comme destinataire.

Cochez la case appropriée pour votre choix du mode de paiement :

Adresse de courriel du destinataire : tresorerie@aaregion88.org (pas d'accent)

Inscrivez ensuite une question et une réponse de sécurité. Pour garder ça simple, vous pouvez demander « Quel est le prénom du trésorier de la Région 88? » l'important c'est la réponse que doit donner le trésorier pour récupérer votre contribution.

La réponse étant : Mario

Cliquez sur le bouton Confirmer

Un écran de validation vous sera soumis :

The screenshot shows the 'Virements Interac' interface. At the top, there are links for 'Aide', 'Imprimer', and 'Fermer'. Below this, there are two tabs: 'Faire un virement' (active) and 'Mon profil Interac'. The main section is titled 'Destinataire' and contains the following fields:

- Destinataire:** A profile card for 'region 88' with email 'tresorerie@aaregion88.org' and language 'Français'. It includes a 'Modifier les données' link and a 'Changer de destinataire' button.
- Montant (\$):** A text input field containing 'xx.xx' with a '(5 000 \$ max.)' label.
- Fréquence:** A dropdown menu set to 'Maintenant'.
- Date (JJ/MOIS/AAAA):** A text input field containing '06/04/2020'.
- Security Question:** A text area with the instruction 'Veillez inscrire la question de sécurité à poser au destinataire. Ne doit pas inclure la réponse de sécurité.' and the input 'le prénom du trésorier de la Région 88'.
- Security Answer:** A text area with the instruction 'Veillez inscrire la réponse à la question de sécurité. Doit être un seul mot.' and the input 'Mario'.
- Raison du virement:** A text input field containing 'contributi' with a note '(Optionnelle : 10 caractères max.)' and a warning 'Ne doit pas correspondre à la réponse de sécurité'.


Below the 'Destinataire' section is the 'Compte de provenance' section, which includes a red prompt 'CHOISIR VOTRE COMPTE ICI' and a 'Changer de compte' button.

At the bottom of the form are two buttons: 'Annuler' and 'Valider'.

Et finalement, un écran de confirmation vous permet de compléter la transaction :

[Faire un virement](#)[Mon profil Interac](#)**Voulez-vous faire ce virement Interac?**

Destinataire

	REGION 88 tresorerie@aaregion88.org Français	Montant (\$)	Fréquence Maintenant	Date (JJ/MOIS/AAAA) 06/04/2020
Veuillez inscrire la question de sécurité à poser au destinataire. le prénom du trésorier de la Région 88				
Veuillez inscrire la réponse à la question de sécurité. *****				
Raison du virement contributi				

Compte de provenance



Je confirme avoir vérifié les données du virement ci-dessus et j'en assume la responsabilité. J'autorise Desjardins à transférer la somme indiquée de mon compte au destinataire identifié. Je m'engage à ne divulguer qu'au destinataire du virement la question et la réponse de sécurité.

[Corriger](#)[Annuler](#)[Confirmer](#)

N'oubliez pas de cocher la case : Je confirme...

Puis, si tout est correct, cliquez sur confirmer pour compléter le processus.

Merci pour votre contribution.