

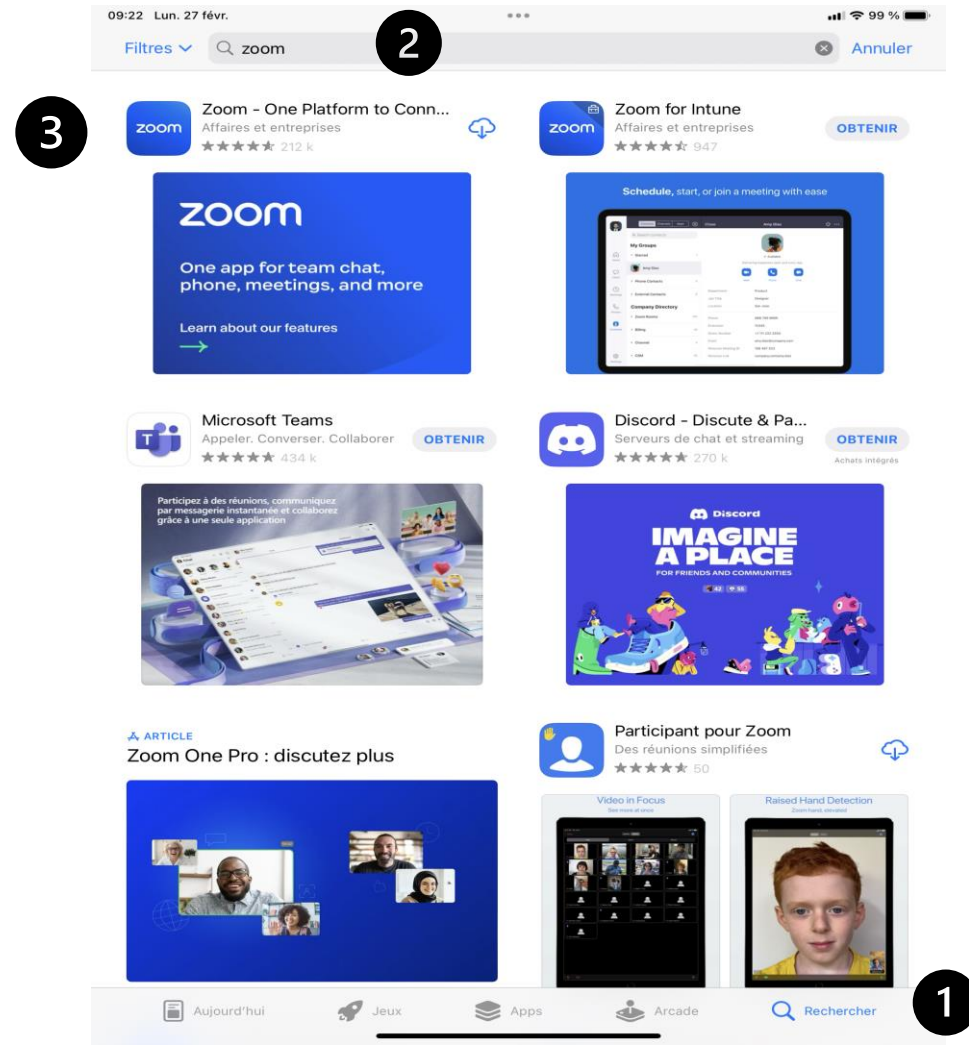
PREMIER PAS ZOOM AVEC IPAD

https://support.zoom.us/hc/en-us/articles/201362993-Getting-started-with-iOS#h_441c5878-9e08-46db-9a13-4cdf6d23be11

Créer le 2 octobre 2023
par Joanne A Responsable Plateforme Virtuelle AA-R88

Chercher l'icône **App Store** sur l'IPAD

1. En bas dans le coin droit, appuyer sur la loupe **Rechercher**
2. En haut sur la ligne où il y a la loupe, entrer **Zoom** et
3. Sélectionner **Zoom –One Platform to Connect** et à droite appuyer sur **Obtenir**. Il y aura un rond qui télécharge et par la suite appuyer sur **Ouvrir**



1. Appuyer sur **Rejoindre la réunion**

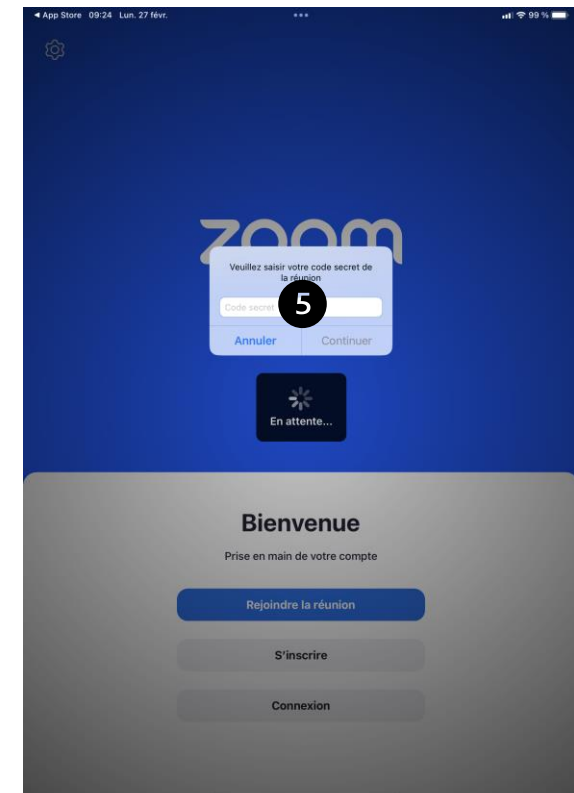
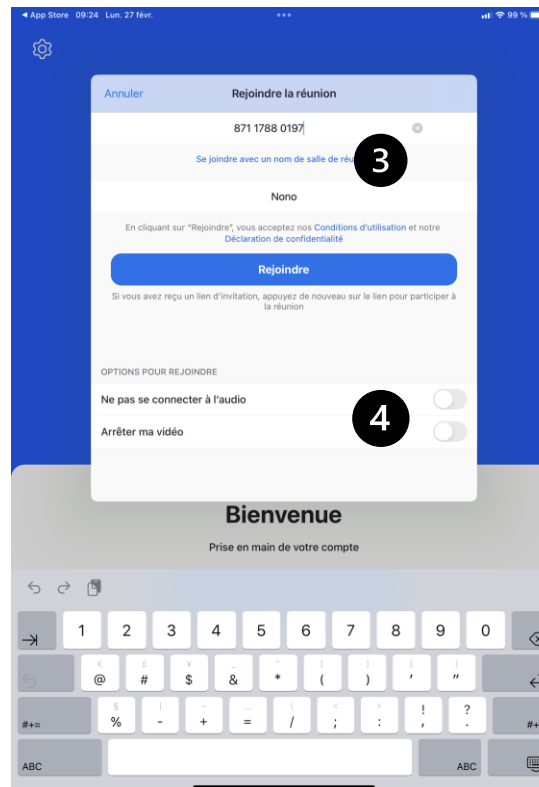

2. Il y a aussi **S'inscrire** si on veut se créer un compte Zoom et **Connexion** si on veut se connecter à son compte Zoom existant.

3. Indiquer le **ID (9 chiffres)**, écrire votre **Prénom** et la **première lettre de famille** et appuyer sur **Rejoindre**

4. Options pour rejoindre : **NE PAS ACTIVER** : - Ne pas se connecter à l'audio
- Arrêter ma vidéo

POUR ÉVITER DES PROBLÈMES DE CAMÉRA ET DE SON

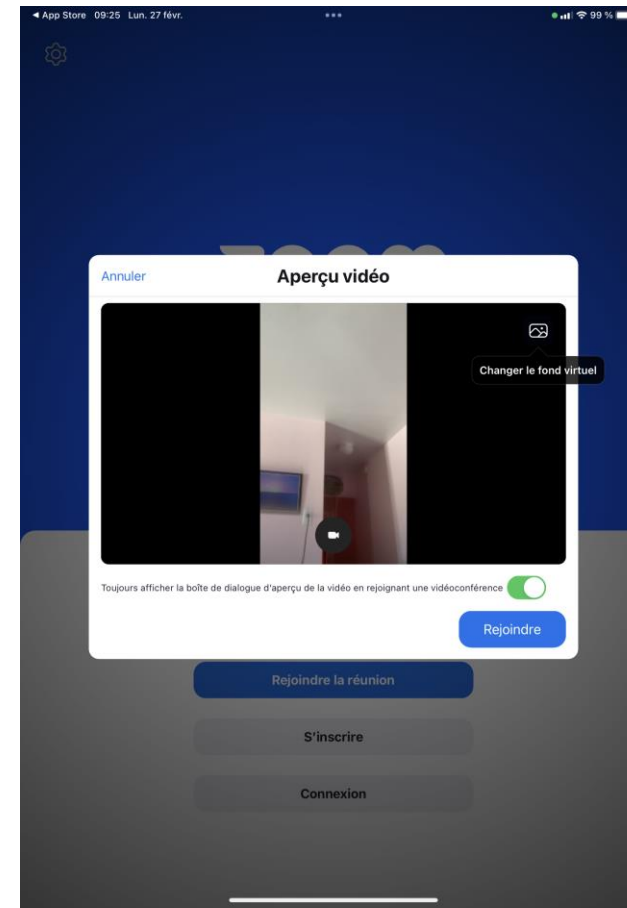
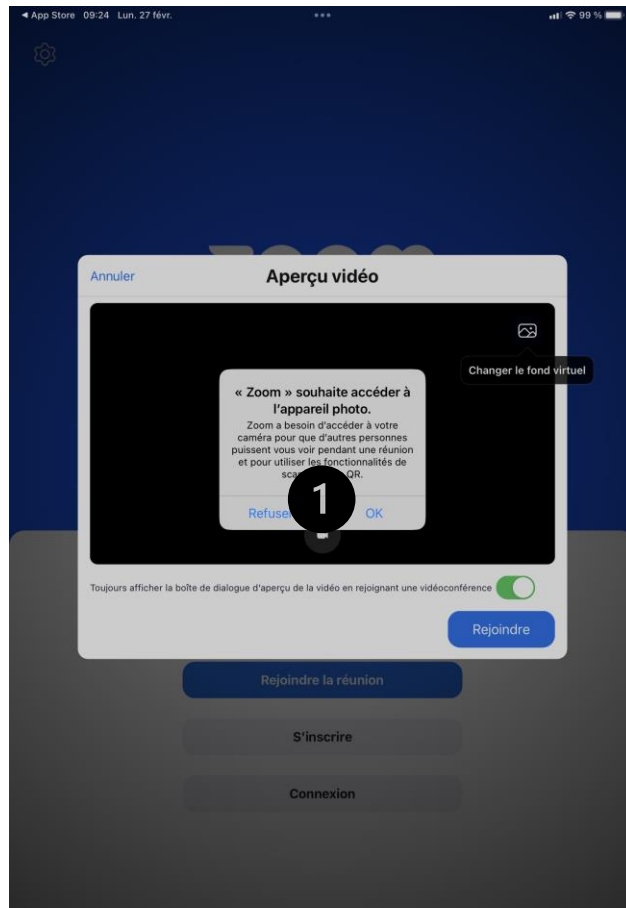
5. Entrer le **Code secret** et appuyer sur **Continuer**



Zoom souhaite accéder à l'appareil photo

1. Appuyer sur **ok** pour accepter **Sinon** vous aurez des problèmes pour vous voir dans Zoom et ça va demander de l'aide téléphonique pour vous aider .


Il est préférable de **Toujours afficher la boîte de dialogue d'aperçu de la vidéo en rejoignant une vidéoconférence** et garder le **bouton en vert**. Car vous vous verrez avant. Ensuite appuyer sur **Rejoindre**.



Zoom souhaite accéder au micro

1. Appuyer sur **OK** pour accepter

Sinon vous aurez des problèmes pour entendre et parler dans Zoom et ça va demander de l'aide téléphonique pour vous aider .

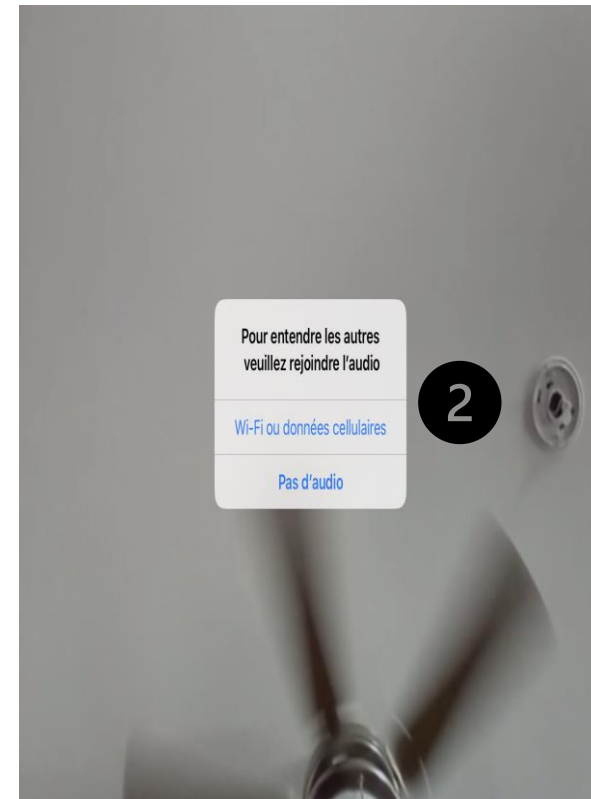
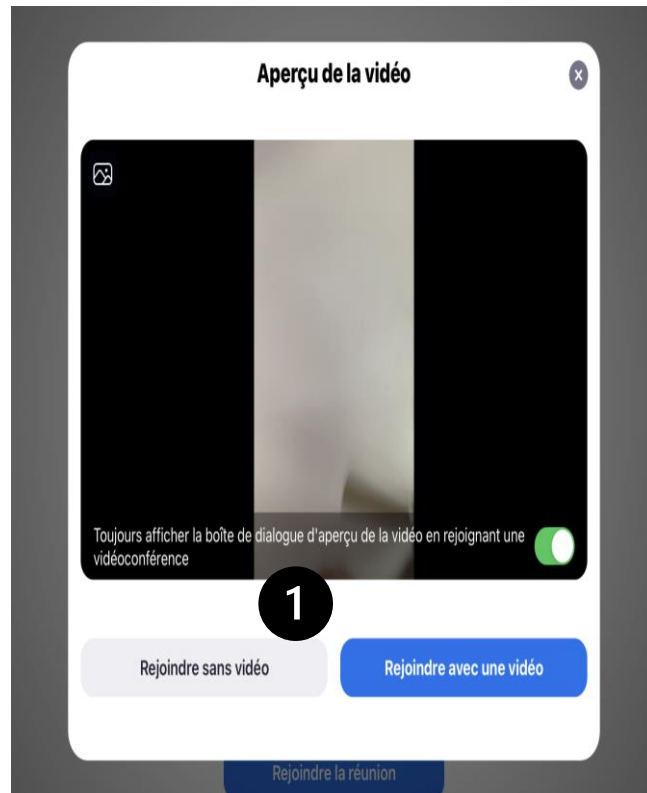


Vidéo et son

1. Il est **préférable** de **Rejoindre avec une vidéo** car lors de votre connexion on vous verra. **Sinon** vous serez sans image dans Zoom.

Il est préférable de garder **le bouton en vert** car vous vous verrez avant d'entrer en réunion

2. **Pour entendre les autres veuillez rejoindre l'audio.** Il est **préférable** d'appuyer sur **WIFI ou données cellulaires**. **Sinon** vous serez sans son dans Zoom cad vous n'entendrez rien et on ne vous entendra pas.



BONNE RÉUNION